



ANDRÉ RENAULT

ARTISAN LITIER FRANÇAIS DEPUIS 1960

GUIDE DÉCORATION

COLLECTION 2024/2025



PLUS DE **60** ANS

D'INNOVATIONS
technologiques,
d'expertises en sommeil
et de certifications
garantissent l'excellence
de nos produits

100%

**DE NOS MATELAS
SONT UNIQUES**

fabriqués à la commande
dans notre atelier
à Saint-Gildas-des-Bois (44)

1^{er} LITIER
certifié NF
Environnement
Ameublement
en France



23
BREVETS
DÉPOSÉS

1^{ère} APPLICATION

qui permet de piloter sa literie
de relaxation depuis un mobile
ou une tablette



André Renault AU FIL DE NOS VALEURS

30%



DES MODÈLES
sont renouvelés
tous les ans

ELASTOREM®

Le matériau inégalé
et reconnu par le FCBA pour
son grand confort d'accueil
et sa portance exceptionnelle

8

**JOURS
OUVRES**

C'est le délai de livraison
record que propose André Renault
pour ses modèles fabriqués
à l'unité

98% DES
DÉCHETS

sont transformés
pour être réutilisés

38

tissus déco
et 7 décors bois
pour habiller
ses nuits
à son style

ARTISAN LITIER FRANÇAIS

André Renault est connu et reconnu pour avoir réinventé la literie haut de gamme en France.

Chaque lit est unique, fabriqué à la main, à l'unité et à la commande. Nous apportons un soin minutieux au garnissage des matelas, à l'assemblage des coutils et des platebandes ou encore aux finitions cousues mains.

La qualité André Renault est certifiée par les organismes indépendants les plus exigeants.



avec statista

L'ESPRIT D'INNOVATION

Si André Renault est leader français en literie de relaxation, cela n'est en rien dû au hasard.

À l'écoute permanente des attentes clients et grâce à une maîtrise technologique hors pair, notre équipe R&D intégrée collabore avec des ergonomes experts du sommeil pour créer des innovations toujours utiles et développer des solutions personnalisées.



L'EXIGENCE AU QUOTIDIEN

André Renault répond à toutes les exigences des consommateurs, sans aucun compromis.

Nous associons l'excellence des services à la qualité des produits : rapidité de livraison via la proximité de nos distributeurs, gestion sur-mesure des SAV avec une équipe dédiée...

André Renault est également engagé dans une démarche d'éco-conception depuis 2009,

respectueuse de l'humain et de son environnement, de la sélection des matériaux jusqu'au recyclage des produits usagés.



ATELIER DÉCORATION

Le confort n'est jamais autant perceptible que lorsqu'il est sublimé par une esthétique parfaite. André Renault cultive le sens du détail en proposant une large offre de dossierers (29 modèles) fabriqués à la main, au design épuré ou affirmé pour en faire la pièce maîtresse déco de votre literie ! Retrouvez nos dossierers au travers de 7 familles, à choisir en fonction de vos envies. Découvrez également notre offre de têtes de lit à personnaliser avec différentes essences de bois.

DOSSERETS

Garantie **5 ANS** **CTB**
CERTIFIÉ PAR FCBA
LITERIE

LES MATELASSÉS



LES CAPITONNÉS



LES BOIS & TISSUS



LES INTEMPORELS



CONCEPT LUMINEUX



LES TRIPTYQUES



FORMES & GÉOMÉTRIE



TÊTES DE LIT



DOSSERETS & TÊTES DE LIT


SUBLIMEZ VOTRE LITERIE SELON VOS ENVIES

Décors bois, tissus déco, dossierets...
Créez et décorez votre chambre à votre image !
En harmonisant votre chambre à coucher,
vous passerez des nuits pleines de sérénité.

Sur un grand nombre
de dossierets, **possibilité
de choisir différents
tissus déco.**



PERSONNALISEZ
VOTRE DOSSERET !



DOSSERETS / LES TRIPTYQUES

ATHÈNES

Dimensions Largeur : 140 - 160 - 180 cm.

Composition Garnissage ouate 520 g/m² agrafée sur un panneau en particules épaisseur 19 mm recouvert de tissu déco. Finition avec boutons tapissiers • Équipé de 2 panneaux articulés par des charnières.

Fixation Système de fixation sur le sommier réalisé par des jeux de glissières.

Hauteur totale 125 cm.

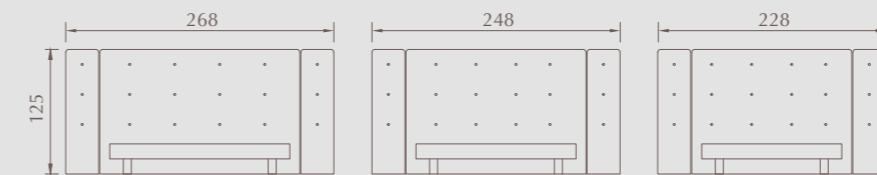
Épaisseur 4,5 cm.


Option Lampe Lullaby.



Dossieret présenté en finition Natural Poudré.

Dimensions d'encombrement





DOSSERETS / LES INTEMPORELS

BELFAST



Dimensions Largeur : 100 - 140 - 160 - 180 - 200 cm.

Points forts Finition tapissier - Disponible dans toutes les versions de tissus déco.


Composition Garnissage ouate 400 g/m² sur un panneau en agglo épaisseur 19 mm recouvert de tissu déco.

Fixation Système de fixation sur le sommier réalisé par des jeux de glissières.

Hauteur totale 113,5 cm.

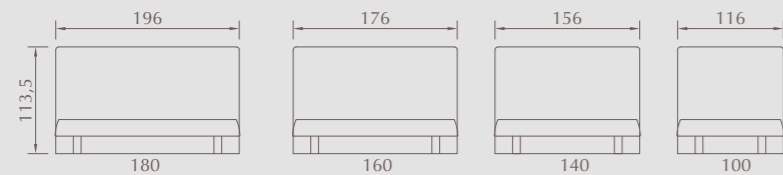
Épaisseur 9,5 cm.

Option Hauteur XXL.



Dosseret présenté en finition Flocon Galet.

Dimensions d'encombrement



Option XXL :
+ 5 cm de large
+ 12 cm de haut



DOSSERETS / LES MATELASSÉS

BERLIN



Dimensions Largeur : 140 - 160 - 180 cm.


Points forts Finition tapissier • Éclairage gauche et droit indépendant et modulable en intensité.

Composition Garnissage avec du non-tissé 17 g/m² sur mousse polyuréthane - densité 20 kg/m³ - épaisseur 8 mm • 2 coussins composés de mousse polyuréthane 28 kg/m³ - recouverts de fibre polyester 300 g/m² et collés sur un panneau OSB • Liteau MDF section 25 x 20 recouvert de papier (support rampe leds) • Finition en tissu déco • Rampe leds et prise USB : de série.

Fixation Système de fixation sur le sommier réalisé par des jeux de glissières.

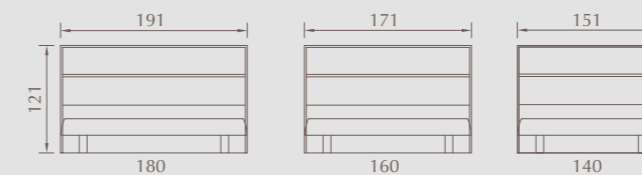
Hauteur totale 121 cm.

Épaisseur 15 cm.



Dosseret présenté en finition Amarillo Carbone.

Dimensions d'encombrement



PERSONNALISEZ
VOTRE DOSSERET !

ENCADREMENT ET COUSSINS POSSIBLES dans un tissu déco différent du panneau central



Dosseret présenté en finition Velours Emeraude avec encadrement Laqué Blanc.

DOSSERETS / LES BOIS & TISSUS

BORDEAUX



Dimensions Largeur : 140 - 160 - 180 - 200 cm.

Points forts Alliance de bois et tissu • 100 % personnalisable • Disponible dans tous les tissus déco et encadrement possible dans tous les décors bois.

Composition mousse polyuréthane épaisseur 25 mm collée sur un panneau en agglo - épaisseur 19 mm - recouvert de tissu déco • Liteaux sapin du nord 30 x 24 • Intissé noir au dos.

Encadrement bois 135 x 19. Finition des angles en Zamac

Fixation Système de fixation sur le sommier réalisé par des jeux de glissières.

Hauteur totale 112,5 cm.

Épaisseur 13,5 cm.

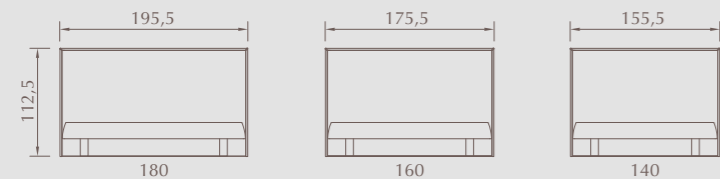
Options Prise USB • Rampe leds • XL hauteur 121 cm.



PERSONNALISEZ VOTRE DOSSERET !

ENCADREMENT POSSIBLE dans 7 essences bois

Dimensions d'encombrement



Dosseret présenté en finition Dakota Taupe et coussin Amarillo Châtaigne.

DOSSERETS / LES MATELASSÉS

BUDAPEST



Dimensions Largeur : 100 - 140 - 160 - 180 cm.

Points forts Finition tapissier • Disponible dans toutes les versions de tissus déco.

Composition Garnissage avec du non-tissé 17 g/m² sur mousse polyuréthane densité 20 kg/m³ épaisseur 8 mm collé sur un panneau en agglo épaisseur 19 mm recouvert de tissu déco • Bandeau recouvert de tissu déco sur panneau médium épaisseur 12 mm • Dos en tissu noir.

Fixation Système de fixation sur le sommier réalisé par des jeux de glissières.

Hauteur totale 111 cm.

Épaisseur 2,7 cm (5 cm avec coussin).

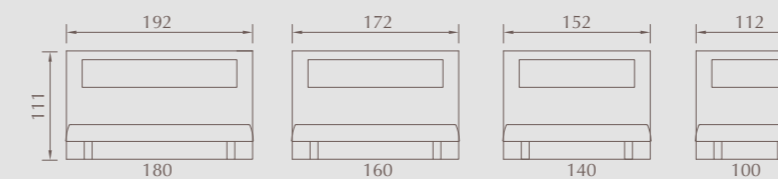
Options Habillage dos en tissu déco • Lampe Lullaby.



PERSONNALISEZ VOTRE DOSSERET !

COUSSIN POSSIBLE dans un tissu déco différent du panneau central

Dimensions d'encombrement





Dosseret présenté en finition Velours Cannelle et encadrement Dakota Taupe.

DOSSERETS / LES CAPITONNÉS

CAPITONNÉ CLASSIQUE



Dimensions Largeur : 100 - 120 - 140 - 160 - 180 cm.

Points forts Finition tapissier • Disponible dans toutes les versions de tissus déco.

Composition Fibre polyester 700 g/m² ou 400 g/m² (selon tissu) fixée sur un panneau en OSB recouvert de tissu déco • Dos en tissu noir • Boutons recouverts de tissu déco.

Fixation Système de fixation sur le sommier réalisé par des jeux de glissières.

Hauteur totale 111 cm.

Épaisseur 11 cm.


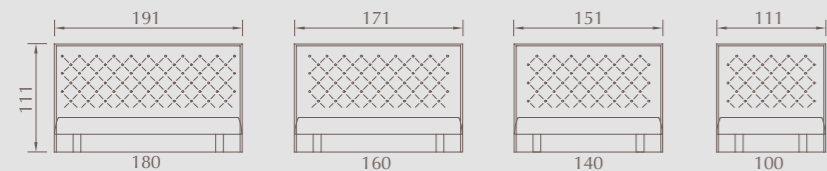
Options XL hauteur 121 cm • Lampe Lullaby • Prise USB • Fixation au mur • Habillage dos en tissu déco.



PERSONNALISEZ VOTRE DOSSERET !

ENCADREMENT POSSIBLE dans un tissu déco différent du panneau central

Dimensions d'encombrement



Dosseret présenté en finition Lumix Chrome.

DOSSERETS / LES MATELASSÉS

CARDIFF



Dimensions Largeur : 100 - 140 - 160 - 180 - 200 cm.

Composition Garnissage avec du non-tissé 17 g/m² sur mousse polyuréthane densité 20 kg/m³ épaisseur 8 mm collé sur un panneau en agglo ep. 19 mm recouvert de tissu déco • Toile de fond noir au dos • 2 coussins composés de mousse polyuréthane et ouate hypoallergénique.

Fixation Système de fixation sur le sommier réalisé par des jeux de glissières.

Hauteur totale 111 cm.

Épaisseur 17 cm avec les coussins.

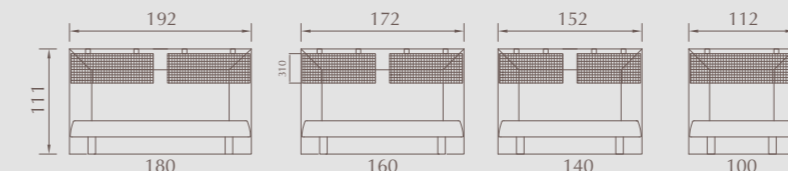
Options Habillage dos en tissu déco • Lampe Lullaby • Hauteur XXL.



PERSONNALISEZ VOTRE DOSSERET !

COUSSINS POSSIBLES dans un tissu déco différent du panneau central

Dimensions d'encombrement



Option XXL :
+ 5 cm de large
+ 12 cm de haut



Dosseret présenté en finition Lumix Sand.

DOSSERETS / LES MATELASSÉS

COPENHAGUE



Dimensions Largeur : 100 - 140 - 160 - 180 - 200 cm.

Points forts Finition tapissier.

Composition Garnissage ouate 400 g/m² sur un panneau en agglo épaisseur 19 mm recouvert de tissu déco • Non réalisable en tissu déco Amarillo, Enduit et Torrero.

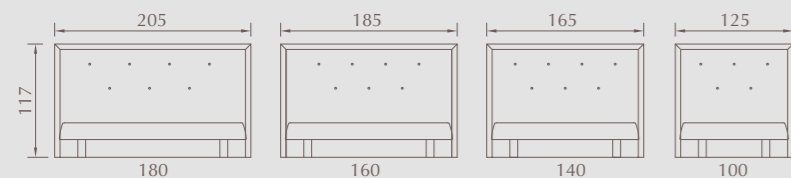
Fixation Système de fixation sur le sommier réalisé par des jeux de glissières.

Hauteur totale 117 cm.


Épaisseur 9,5 cm.

Option Hauteur XXL.

Dimensions d'encombrement



Option XXL :
+ 5 cm de large
+ 12 cm de haut



Dosseret présenté en finition Natural Poudré.

DOSSERETS / LES INTEMPORELS

DUBLIN



Dimensions Largeur : 90 - 100 - 120 - 140 - 160 - 180 - 200 cm.

Points forts Finition tapissier • Disponible dans toutes les versions de tissus déco.

Composition Panneaux en particules de fibre moyenne densité (MDF) - épaisseur 3 mm - intérieur en résineux (épicéa scandinave)
• Garnissage avec du non-tissé 17 g/m² sur mousse polyuréthane - densité 20 kg/m³ - épaisseur 8 mm • Dos en tissu déco • Boutons recouverts de tissu déco.

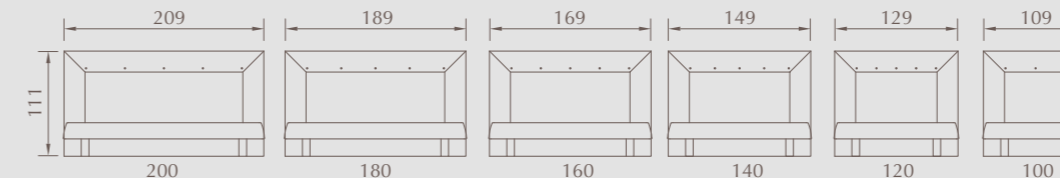
Fixation Système de fixation sur le sommier réalisé par des jeux de glissières.

Hauteur totale 111 cm.

Épaisseur 10 cm.

Options Prise USB • Fixation au mur.

Dimensions d'encombrement





Dosseret présenté en finition Amarillo Carbone.

DOSSERETS / LES INTEMPORELS

EREVAN



Dimensions Largeur : 140 - 160 - 180 cm.

Points forts Finition tapissier • Disponible dans toutes les versions de tissus déco • Rampe LED déco de série avec intensité de la luminosité modulable.

Composition Panneaux en particules de fibre moyenne densité (MDF) - épaisseur 3 mm - intérieur en résineux • Garnissage avec du non-tissé 17 g/m² sur mousse polyuréthane - densité 20 kg/m³ - épaisseur 8 mm • Lumière d'ambiance et grille déco • Finition en tissu déco.

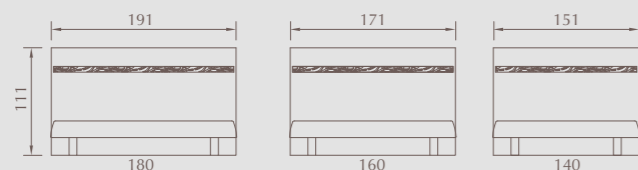
Fixation Système de fixation sur le sommier réalisé par des jeux de glissières.

Hauteur totale 111 cm.

Épaisseur 10 cm.

Option Prise USB.

Dimensions d'encombrement





DOSSERETS / LES CAPITONNÉS

HELSINKI



Dimensions Largeur : 100 - 120 - 140 - 160 - 180 cm.

Points forts Finition tapissier • Disponible dans toutes les versions de tissus déco.

Composition Fibre polyester 500 g/m² collée sur un panneau en OSB recouvert de tissu déco
• Dos en tissu noir • Boutons recouverts de tissu déco.

Fixation Système de fixation sur le sommier réalisé par des jeux de glissières.

Hauteur totale 111 cm.


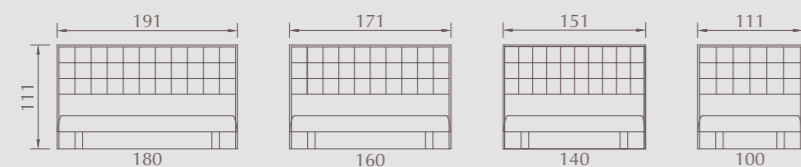
Épaisseur 10,5 cm.

Options XL hauteur 121 cm • Lampe Lullaby
• Prise USB • Fixation au mur • Habillage dos en tissu déco.



Dossieret présenté en finition Velours Emeraude.

Dimensions d'encombrement



DOSSERETS / LES INTEMPORELS

LISBONNE



Dimensions Largeur : 90 - 100 - 120 - 140 - 160 - 180 - 200 cm.

Points forts Finition tapissier • Disponible dans toutes les versions de tissus déco.

Composition Panneaux en particules de fibre moyenne densité (MDF) - épaisseur 3 mm - intérieur en résineux (épicéa scandinave) • Garnissage avec du non-tissé 17 g/m² sur mousse polyuréthane densité 20 kg/m³ - épaisseur 8 mm • Finition en tissu déco • Dos en tissu noir.

Fixation Système de fixation sur le sommier réalisé par des jeux de glissières.

Hauteur totale 111 cm.

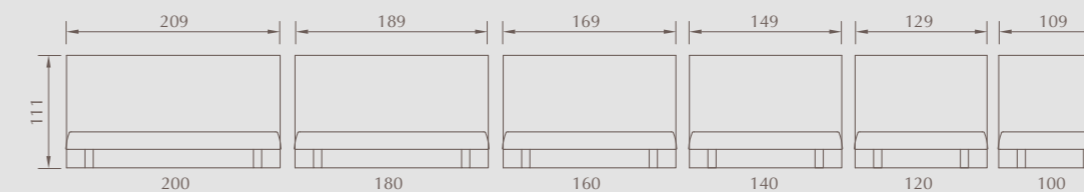
Épaisseur 10 cm.

Options Prise USB • Habillage dos en tissu déco • Fixation au mur.




Dossieret présenté en finition Lumix Chrome.

Dimensions d'encombrement



PERSONNALISEZ VOTRE DOSSERET !

ENCADREMENT POSSIBLE dans un tissu déco différent du panneau central



Dosseret présenté en finition Tissé Canard.

DOSSERETS / FORMES & GÉOMÉTRIE

MODERN



Dimensions Largeur : 100 - 120 - 140 - 160 - 180 cm.

Points forts Finition tapissier • Carrés amovibles et possibilité de choisir une autre finition de tissu déco • Disponible dans toutes les versions de tissus déco.

Composition Fibre polyester 300 g/m² collée sur un panneau en OSB recouvert de tissu déco • Au centre 2 petits panneaux en particules de fibre moyenne densité MDF - épaisseur 12 mm - recouverts de fibre polyester 300 g/m² et de tissu déco • Dos en tissu noir.

Fixation Système de fixation sur le sommier réalisé par des jeux de glissières.

Hauteur totale 111 cm.

Épaisseur 11 cm.

Options XL hauteur 121 cm • Lampe Lullaby • Fixation au mur • Prise USB • Encadrement et carrés en tissu déco différent • Habillage dos en tissu déco.

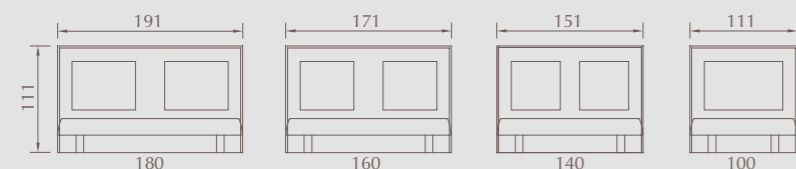



PERSONNALISEZ VOTRE DOSSERET !

CARRÉS ET ENCADREMENT POSSIBLES

dans un tissu déco différent du panneau central

Dimensions d'encombrement





Dosseret présenté en finition Velours Forêt.

DOSSERETS / LES MATELASSÉS

MONTRÉAL



Dimensions Largeur : 100 - 140 - 160 - 180 - 200 cm.

Points forts Déco et design.

Composition 3 bandes horizontales composées de mousse polyuréthane 28 kg/m³ recouvertes de tissu déco et positionnées sur un panneau en agglo épaisseur 19 mm • Intissé noir au dos
 • Non réalisable en tissu Amarillo, Enduit et Torrero.

Fixation Système de fixation sur le sommier réalisé par des jeux de glissières.


Hauteur totale 111 cm.

Épaisseur 7 cm.

Options Lampe Lullaby • Hauteur XXL.



Dimensions d'englobement



Option XXL :
 + 5 cm de large
 + 12 cm de haut



Dosseret présenté en finition Lumix Sand.

DOSSERETS / FORMES & GÉOMÉTRIE

NAIROBI



Dimensions Largeur : 100 - 120 - 140 - 160 - 180 cm.

Points forts Finition tapissier • Disponible dans toutes les versions de tissus déco.

Composition Fibre polyester 700 g/m² ou 400 g/m² (selon tissu) fixée sur un panneau en OSB recouvert de tissu déco • Dos en tissu noir.

Fixation système de fixation sur le sommier réalisé par des jeux de glissières.

Hauteur totale 111 cm.

Épaisseur 11 cm.


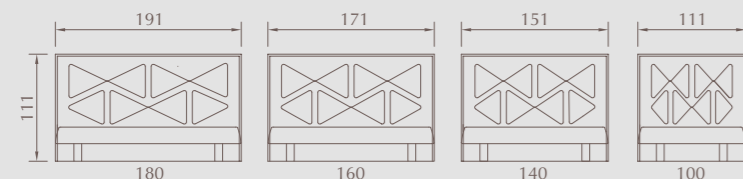
Options XL hauteur 121 cm • Lampe Lullaby • Prise USB • Fixation au mur • Habillage dos en tissu déco.



PERSONNALISEZ VOTRE DOSSERET !

ENCADREMENT POSSIBLE dans un tissu déco différent du panneau central

Dimensions d'encombrement



Dosseret présenté en finition Natural Menthe.

DOSSERETS / LES CAPITONNÉS

NEW YORK



Dimensions Largeur : 100 - 120 - 140 - 160 - 180 cm.

Points forts Finition tapissier • Disponible dans toutes les versions de tissus déco.

Composition Fibre polyester 700 g/m² ou 400 g/m² (selon tissu) fixée sur un panneau en OSB recouvert de tissu déco • Dos en tissu noir • Boutons recouverts de tissu déco.

Fixation Système de fixation sur le sommier réalisé par des jeux de glissières.

Hauteur totale 111 cm.

Épaisseur 11 cm.

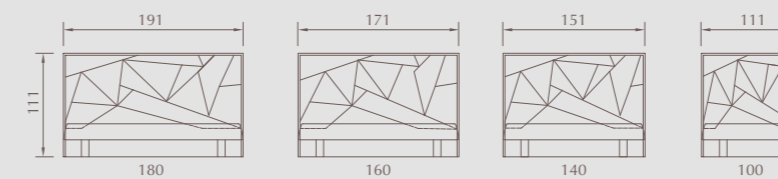
Options XL hauteur 121 cm • Lampe Lullaby • Prise USB • Fixation au mur • Habillage dos en tissu déco.



PERSONNALISEZ VOTRE DOSSERET !

ENCADREMENT POSSIBLE dans un tissu déco différent du panneau central

Dimensions d'encombrement





Dosseret présenté en finition Flocon Safran.

DOSSERETS / LES INTEMPORELS

OSLO



Dimensions Largeur : 100 - 120 - 140 - 160 - 180 cm.

Points forts Finition tapissier • Disponible dans toutes les versions de tissus déco.

Composition Panneaux en particules de fibre moyenne densité (MDF) - épaisseur 3 mm - intérieur en résineux (épicéa scandinave)
 • Garnissage mousse polyuréthane 28 kg/m³ épaisseur 25 mm et 20 mm, fibre polyester 300 g/m²
 • Liteau MDF section 25 × 25 recouvert de papier imitation alu • Finition en tissu déco
 • Dos en tissu noir.

Fixation Système de fixation sur le sommier réalisé par des jeux de glissières.

Hauteur totale 134 cm.

Épaisseur 17 cm.


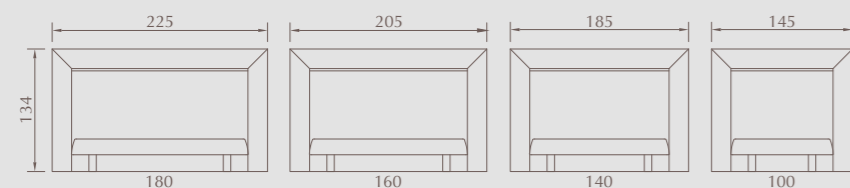
Option Habillage dos en tissu déco.



PERSONNALISEZ VOTRE DOSSERET !

ENCADREMENT POSSIBLE dans un tissu déco différent du panneau central

Dimensions d'encombrement





Dosseret présenté en finition Torrero Claro.

DOSSERETS / LES INTEMPORELS

PARIS



Dimensions Largeur : 100 - 140 - 160 - 180 - 200 cm.

Points forts Finition tapissier • Extra-fin pour limiter l'encombrement.

Composition Garnissage avec du non-tissé 17 g/m² sur mousse polyuréthane densité 20 kg/m³ - épaisseur 8 mm collé sur un panneau en agglo - épaisseur 19 mm - recouvert de tissu déco • Dos en tissu noir.

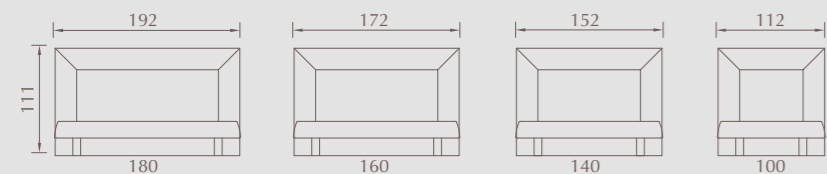
Fixation Système de fixation sur le sommier réalisé par des jeux de glissières.

Hauteur totale 111 cm.


Épaisseur 2,7 cm.

Options Habillage dos en tissu déco • Lampe Lullaby • Hauteur XXL.

Dimensions d'encombrement



Option XXL :
+ 5 cm de large
+ 12 cm de haut



Dosseret présenté en finition Flocon Safran.

DOSSERETS / LES INTEMPORELS

PRAGUE



Dimensions Largeur : 100 - 120 - 140 - 160 - 180 cm.

Points forts Finition tapissier • Disponible dans toutes les versions de tissus déco • Bretelles et encadrement possibles dans un tissu déco différent du panneau central.

Composition Fibre polyester 300 g/m² collée sur un panneau en OSB recouvert de tissu déco • Finition tissu déco • Dos en tissu noir.

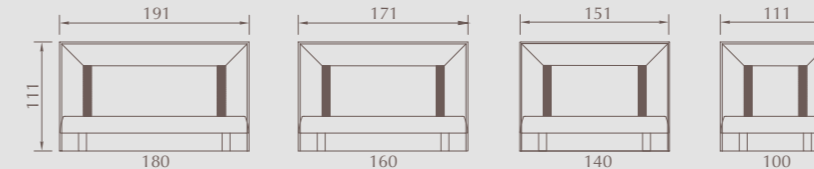
Fixation Système de fixation sur le sommier réalisé par des jeux de glissières.

Hauteur totale 111 cm.

Épaisseur 11 cm.

Options XL hauteur 121 cm • Lampe Lullaby • Prise USB • Fixation au mur • Habillage dos en tissu déco.

Dimensions d'encombrement



PERSONNALISEZ
VOTRE DOSSERET !

BRETELLES ET ENCADREMENT POSSIBLES

dans un tissu déco différent du panneau central



Dosseret présenté en finition Rhapsody Nature et décor bois Chêne Clair.

DOSSERETS / LES BOIS & TISSUS

PUNTA CANA



Dimensions Largeur : 100 - 120 - 140 - 160 - 180 cm.

Points forts Alliance de bois et tissu, personnalisable dans tous les tissus déco et les décors bois.

Composition Panneau en OSB recouvert de tissu déco • Garnissage mousse polyuréthane de 20 mm • 2 long-pans en particules de fibre moyenne densité (MDF) enrobés de décor bois.

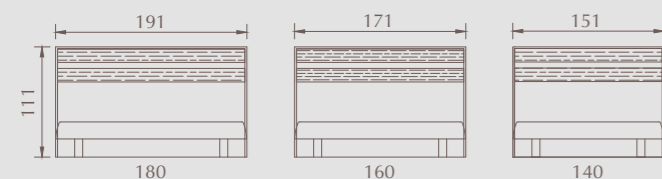
Fixation Système de fixation sur le sommier réalisé par des jeux de glissières.

Hauteur totale 111 cm.

Épaisseur 11 cm.

Options XL hauteur 121 cm • Lampe Lullaby • Habillage en tissu déco.

Dimensions d'encombrement



PERSONNALISEZ VOTRE DOSSERET !

ENCADREMENT POSSIBLE

dans un tissu déco différent du panneau central



Dosseret présenté en finition Velours Cobalt.

DOSSERETS / LES MATELASSÉS

SALVADOR



Dimensions Largeur : 100 - 140 - 160 - 180 - 200 cm.

Points forts Déco et design.

Composition Panneau en agglo épaisseur 19 mm • Bandes verticales composées de mousse polyuréthane 28 kg/m³ recouvertes de tissu déco • Intissé noir au dos. Non réalisable en tissu Amarillo, Enduit et Torrero.

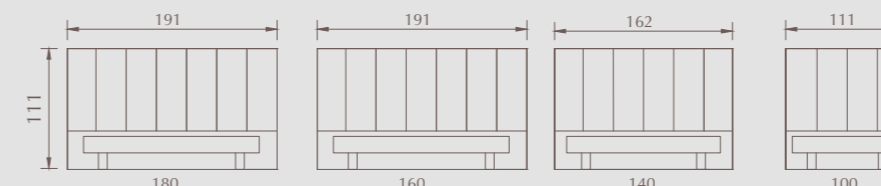
Fixation Système de fixation sur le sommier réalisé par des jeux de glissières.


Hauteur totale 111 cm.

Épaisseur 7 cm.

Options Lampe Lullaby • XL hauteur 121 cm.

Dimensions d'encombrement





Dosseret présenté en finition Lumix Sand.

DOSSERETS / FORMES & GÉOMÉTRIE

SANTIAGO



Dimensions Largeur : 100 - 120 - 140 - 160 - 180 cm.

Points forts Finition tapissier - Disponible dans toutes les versions de tissus déco.

Composition Fibre polyester 700 g/m² ou 400 g/m² (selon tissu) fixée sur un panneau en OSB recouvert de tissu déco • Dos en tissu noir.

Fixation Système de fixation sur le sommier réalisé par des jeux de glissières.

Hauteur totale 111 cm.

Épaisseur 11 cm.

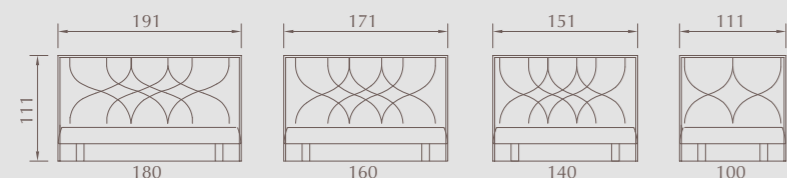
Options XL hauteur 121 cm • Lampe Lullaby • Prise USB • Fixation au mur • Habillage dos en tissu déco.



PERSONNALISEZ VOTRE DOSSERET !

ENCADREMENT POSSIBLE dans un tissu déco différent du panneau central

Dimensions d'encombrement





DOSSERETS / LES TRIPTYQUES

SINGAPOUR

Dimensions Largeur : 140 - 160 - 180 cm.


Composition Fibre polyester 500 g/m² piquée sur résille et agrafée sur un panneau en particules épaisseur 19 mm recouvert de tissu déco • Équipé de 2 panneaux articulés par des charnières.

Fixation Système de fixation sur le sommier réalisé par des jeux de glissières.

Hauteur totale 125 cm.


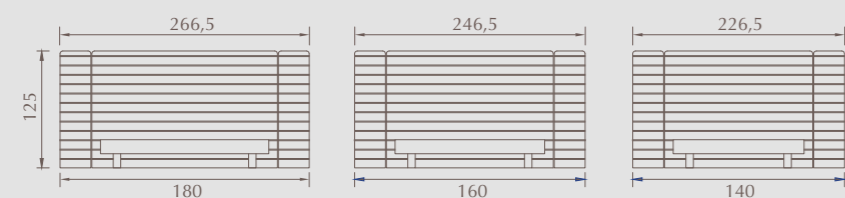
Épaisseur 4,5 cm.

Option Lampe Lullaby.



Dossieret présenté en finition Natural Menthe.

Dimensions d'encombrement



DOSSERETS / LES MATELASSÉS

STOCKHOLM



Dimensions Largeur : 100 - 120 - 140 - 160 - 180 cm.

Points forts Finition tapissier • Disponible dans toutes les versions de tissus déco.

Composition Garnissage avec du non-tissé 17 g/m² sur mousse polyuréthane densité 20 kg/m³ - épaisseur 8 mm • 2 coussins composés de mousse polyuréthane 28 kg/m³ - recouverts de fibre polyester 300 g/m² et collés sur un panneau OSB • Liteau MDF section 25 × 25 recouvert de papier imitation alu • Finition en tissu déco • Dos en tissu noir.

Fixation Système de fixation sur le sommier réalisé par des jeux de glissières.

Hauteur totale 121 cm.

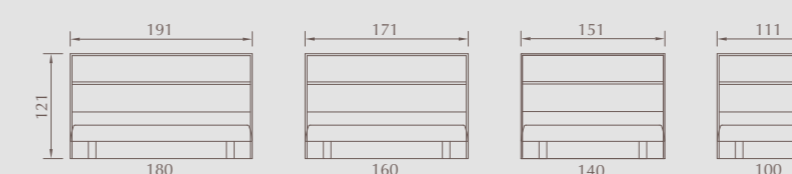
Épaisseur 15 cm.

Options Lampe Lullaby • Prise USB • Fixation au mur • Habillage dos en tissu déco.



Dossieret présenté en finition Milo Olive.

Dimensions d'encombrement



PERSONNALISEZ VOTRE DOSSERET !

ENCADREMENT ET COUSSINS POSSIBLES dans un tissu déco différent du panneau central



Dosseret présenté en finition Velours Forêt.

DOSSERETS / FORMES & GÉOMÉTRIE

VARNA



Dimensions Largeur : 100 - 120 - 140 - 160 - 180 cm.

Points forts Finition tapissier • Disponible dans toutes les versions de tissus déco.

Composition Panneau en OSB recouvert de fibre polyester 700 ou 400 grs/m² (selon tissu) et de tissu déco • Dos en tissu noir.

Fixation Système de fixation sur le sommier réalisé par des jeux de glissières.

Hauteur totale 111 cm.

Épaisseur 11 cm.

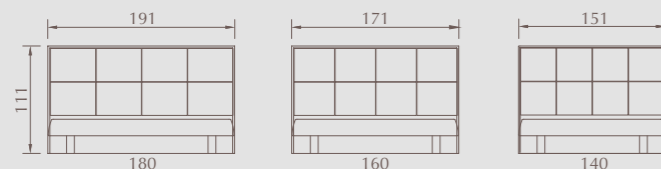
Options XL hauteur 121 cm • Lampe Lullaby
 • Prise USB • Habillage dos en tissu déco
 • Fixation au mur.



● PERSONNALISEZ VOTRE DOSSERET !

ENCADREMENT POSSIBLE dans un tissu déco différent du panneau central

Dimensions d'encombrement





DOSSERETS / LES MATELASSÉS

VICTORIA



Dimensions Largeur : 140 - 160 - 180 cm.

Points forts Finition tapissier - disponible dans toutes les versions de tissus déco.

Composition Panneaux en particules de fibre moyenne densité (MDF) épaisseur 3 mm, intérieur en résineux (épicéa scandinave)

- Garnissage mousse polyuréthane 28 kg/m³ épaisseur 25 mm et fibre polyester 300 g/m²
- Boutons recouverts de tissu déco

Fixation Système de fixation sur le sommier réalisé par des jeux de glissières.

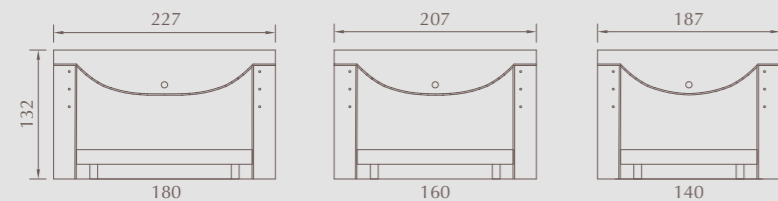
Hauteur totale 132 cm.

Épaisseur 15 cm.



Dossieret présenté en finition Rhapsody Nature.

Dimensions d'encombrement



DOSSERETS / FORMES & GÉOMÉTRIE

VIENNE



Dimensions Largeur : 140 - 160 - 180 cm.

Points forts Finition tapissier • Disponible dans toutes les versions de tissus déco.

Composition Panneaux en particules de fibre moyenne densité (MDF) - épaisseur 3 mm - intérieur en résineux (épicéa scandinave) • Panneau MDF 6 mm recouvert de fibre polyester 300 g/m² et de tissu déco, fixé sur du feutre par un système d'auto-agrippant • Dos en tissu noir.

Fixation Système de fixation sur le sommier réalisé par des jeux de glissières.

Hauteur totale 135 cm pour dimensions 180 et 160, 131 cm pour dimension 140.

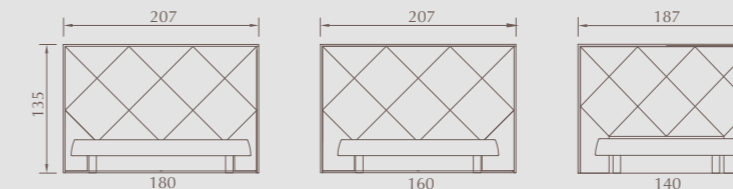
Épaisseur 12 cm.

Options Prise USB • Habillage dos en tissu déco.



Dossieret présenté en finition Velours Perle.

Dimensions d'encombrement



PERSONNALISEZ VOTRE DOSSERET !

ENCADREMENT OU DEUX LOSANGES POSSIBLES
dans un tissu déco différent du panneau central

DOSSERETS / CONCEPT LUMINEUX

AURORE

Dimensions Largeur : 100 - 120 - 140 - 160 - 180 cm.

Hauteur totale 111 cm • **Épaisseur** 13 cm.

Fixation Système de fixation sur le sommier réalisé par des jeux de glissières.

Le tissu de la partie centrale lumineuse n'est pas modifiable par un autre tissu déco.

Option XL hauteur 121 cm.



INNOVATION CONCEPT LUMINEUX

En 2024, André Renault propose deux nouveaux concepts de dossier lumineux, une innovation textile majeure dans le secteur de l'ameublement grâce à l'intégration de fibre optique dans le tissage.

Outre la création d'ambiances, ces dossier permettent d'optimiser les phases de sommeil et de repos grâce à différentes fonctionnalités :

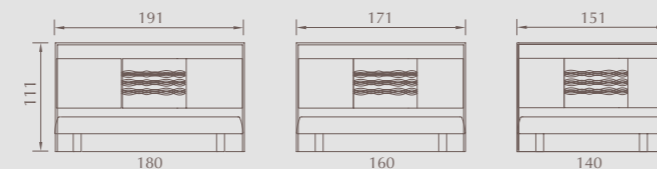
- **Réveil** : ambiance lumineuse teintée bleue permettant un réveil plus agréable, l'exposition à la lumière bleue le matin est également bénéfique pour l'activité cognitive.



ENCADREMENT ET COUSSINS POSSIBLES

dans un tissu déco différent du panneau central

Dimensions d'encombrement



- **Endormissement** : ambiance lumineuse rouge/orangée pour créer une ambiance propice au déclenchement du sommeil. L'exposition à la lumière rouge favorise la sécrétion de mélatonine et va ainsi permettre de faciliter l'endormissement.

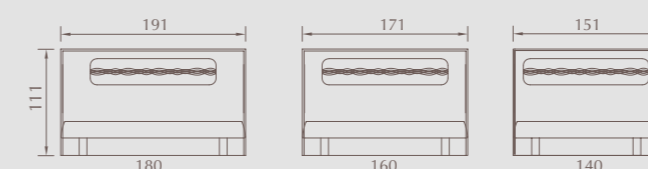
- **Scénarios d'ambiance** pour une sieste, un moment de détente : personnalisation de la thématique lumineuse selon les envies.

- **Chemin lumineux** avec éclairage sous le sommier pour réveil nocturne (en option)

- **Option son** : streaming musical en direct ou bruits blancs (vagues, pluie...) associés aux différentes ambiances.

Disponibilité courant 2024.

Dimensions d'encombrement



DOSSERETS / CONCEPT LUMINEUX

BORÉAL

Dimensions Largeur : 100 - 120 - 140 - 160 - 180 cm.

Hauteur totale 111 cm • **Épaisseur** 13 cm.

Fixation Système de fixation sur le sommier réalisé par des jeux de glissières.

Le tissu du bandeau lumineux n'est pas modifiable par un autre tissu déco.

Option XL hauteur 121 cm.





Tête de lit présentée en décor bois Ébène Cendré.



TÊTES DE LIT

DROITE

Dimensions Largeur : 160 - 180 cm.

Composition Panneau en particules de fibre moyenne densité (MDF) plein ou panneau en particules de fibre moyenne densité creux rempli de mousse polyuréthane 40 kg/m³, recouvert de papier décor • Chants ABS épaisseur 1 mm • Longueur 169,8 cm pour sommier en 2 × 80 cm. Longueur 189,8 cm pour sommier en 2 × 90 cm.

Épaisseur 5 cm.

Fixation Fixation par vis et inserts métriques.

Hauteur totale 93 cm.



Tête de lit présentée en Olivier Naturel et tissu déco Tissé Cognac.



TÊTES DE LIT

FARO

Dimensions Largeur : 90 - 100 - 120 - 140 - 160 - 180 - 200 cm

Composition 2 long-pans de section 135x19mm - Profil en particules de fibre moyenne densité (MDF) enrobée de papier décor • 2 panneaux extrémités et 1 panneau central en particules de fibre moyenne densité (2 panneaux si dimension < 140 cm).

Épaisseur 6 cm

Fixation Profil à monter sur tubes métalliques laqué époxy noir • Fixation par vis et inserts métriques

Hauteur totale 108 cm



Tête de lit présentée en décor bois Noyer Contemporain.



TÊTES DE LIT


FRANCE
3 LONGS PANS

Dimensions Largeur : 90 - 100 - 120 - 140 - 160 - 180 - 200 cm.

Composition 3 longs pans en particules de fibre moyenne densité (MDF) enrobés de papier décor
• Section 135 × 19 mm • Embouts d'extrémités en zamac finition brossée et vernie.

Fixation 2 tubes de fixation sur la literie en acier avec embouts en polyéthylène section 30 × 15 × 1,5 mm en laqué époxy RAL 9005 • Fixation par vis et inserts métriques.

Hauteur totale 68 cm.



Tête de lit présentée en décor bois Laqué Blanc et coussin en Amarillo Carbone.



TÊTES DE LIT

LIMA


Dimensions Largeur : 160 - 180 cm.

Composition Panneau en particules de fibre moyenne densité (MDF) plein ou panneau en particules de fibre moyenne densité creux rempli de mousse polyuréthane 40 kg/m³ recouvert de papier décor • Chants ABS épaisseur 1 mm • Bande en particules de fibre moyenne densité (MDF) - épaisseur 12 mm - recouverte de fibre polyester et de tissu déco
• Longueur 169,8 cm pour sommier en 2 × 80 cm. Longueur 189,8 cm pour sommier en 2 × 90 cm.

Épaisseur 5 cm.

Fixation Par vis et inserts métriques.

Hauteur totale 93 cm.



Tête de lit présentée en tissu déco Natural Lune.



TÊTES DE LIT

MEXICO

Dimensions Largeur : 90 - 100 - 120 - 140 - 160 et 180 cm.

Composition 2 panneaux en particules de fibre moyenne densité (MDF) recouverts de mousse polyuréthane et de tissu déco.

Épaisseur 9 cm.

Fixation Profil à monter sur tubes métalliques laqué époxy noir - Fixation par vis et inserts métriques.

Hauteur totale 90 cm.



Tête de lit présentée en décor bois Olivier Naturel.



TÊTES DE LIT

NOUMÉA

Dimensions Largeur : 160 - 180 cm.

Composition Panneau en particules de fibre moyenne densité (MDF) plein ou panneau en particules de fibre moyenne densité creux rempli de mousse polyuréthane 40 kg/m³ recouvert de papier décor • Chants ABS épaisseur 1 mm
• Longueur 171,6 cm pour sommier en 2 × 80 cm.
Longueur 191,6 cm pour sommier en 2 × 90 cm.

Épaisseur 5 cm.

Fixation Fixation par vis et inserts métriques.

Hauteur totale 93 cm.



ACCESSOIRES & COULEURS

PERSONNALISEZ VOTRE LITERIE À VOTRE STYLE

André Renault s'est associé avec une équipe de designers pour sélectionner des tissus et des teintes qui s'inscrivent dans les tendances déco de l'univers de la maison. Découvrez nos 7 familles de tissus, le plus dur sera de choisir !

Possibilité de personnaliser
le dossier avec un tissu fourni
par le consommateur
(sous réserve de tests techniques).



CHEVET

ALPHA

Dimensions Largeur 50 cm
Profondeur 33 cm

Composition 3 plateaux en particules de fibre moyenne densité (MDF) recouverts de papier décor ou de tissu déco • Côté gauche ou côté droit

Hauteur totale 43 cm



CHEVET

OMEGA

Dimensions Carré de 40x40 cm - Plateau du dessus 30,5 x 30,5 cm

Composition Panneaux OSB épaisseur 20 mm • Tablette en verre trempé • Garnissage fibre polyester 500 g/m²

Finition en tissu déco • Monté sur 4 pieds hauteur 30 mm

Hauteur totale 53,5 cm

Option prise USB • Pochette de rangement en option (sur chevet sans tiroirs uniquement) • Disponible avec ou sans tiroirs • Disponible également en finition capitonnée



CHEVET

SIGMA

Dimensions Largeur 40,5 cm
Profondeur 24 cm

Composition Panneaux en particules de fibre moyenne densité (MDF) recouverts de papier décor • Tablette intérieure • Monté sur 4 tampons pointes hauteur 4 mm

Hauteur totale 49,5 cm



TABLETTE COULISSANTE

DELTA

Dimensions Largeur 40 cm - Profondeur 33 cm

Composition Plateau en particules de fibre moyenne densité (MDF) - épaisseur 5 cm • Recouvert de papier décor ou de tissu déco • S'adapte sur le sommier selon les épaisseurs de profils (incompatible avec 135 x 19 et 370 x 20 coffre).



LAMPE

LULLABY

- Fixation sur dossier (selon modèles)
- Allumage par bouton pression
- 3 intensités lumineuses.



JEUX DE PIEDS

CYLINDRIQUE

Diamètre 80 mm
Hauteur 20 cm Noyer, Laqué Blanc, Bois Naturel, Noir
Hauteur 17 cm Bois Naturel, Noir
Diamètre 60 mm
Hauteur 15 cm Naturel, Métal
Hauteur 12 cm Bois Naturel, Noir
Diamètre 55 mm
Hauteur 15 cm Naturel



CONIQUE

Diamètre 55 mm
Hauteur 15 cm Bois naturel



CARRÉ

56 x 56 mm
Hauteur 20 cm Noir
 70 x 70 mm
Hauteur 12 cm Noir
Hauteur 17 cm Wengé



PROFILS DÉCO POUR LITERIE DE RELAXATION



370x20 coffre




200x35



240x20



170x49



135x19

CUBE

80 x 80 mm
Hauteur 10 cm Noir, Naturel



MINÉRAL

Hauteur 10 cm Noir, Métal



BAROQUE

Hauteur 15 cm Noir



BANC COFFRE

Dimensions Largeur 140 / 160 / 180 cm
Composition Panneaux en multiplis - Section 300 x 20 - Caisse et couvercle : garnissage avec du feutre.

Finition garnissage 1,5 cm de feutre
 • Disponible dans tous les tissus déco • Système de charnières pour l'articulation du couvercle • Monté sur 4 pieds hauteur 30 mm.

Hauteur totale 36,5 cm • Volume de rangement : 92 L pour un 160.



TISSUS DÉCO

LES VELOURS



Velours Cannelle




Velours Cobalt



Velours Emeraude



Velours Perle




Velours Forêt




Velours Or




LES TISSÉS



Lumix Chrome



Lumix Sand



Lumix Urbain



Milo Charbon



Milo Olive



Milo Vanille




Rhapsody Nature



Tissé Canard



Tissé Cognac



Tissé Eucalyptus


LES ENDUITS



Torrero Café



Torrero Claro




Torrero Gris



Amarillo Carbone



Amarillo Châtaigne



Enduit Black



Enduit White

LES NATURAL



Natural Menthe



Natural Poudré



Natural Lune

LES SUÉDINES



Dakota Taupe



Dakota Grège



Sweet Cacao



Sweet Minuit




LES FLOCONS



Flocon Lychen



Flocon Safran



Flocon Galet



Flocon Ivoire



Flocon Noisette

LES CHINÉS



Chiné Beige



Chiné Blush



Chiné Ébène

DÉCOR BOIS




Ebène Cendré



Cérusé Gris



Chêne Clair



Laqué Blanc



Frêne Blanc



Noyer Contemporain



Olivier Naturel



ANDRÉ RENAULT

ARTISAN LITIER FRANÇAIS DEPUIS 1960

VOTRE REVENDEUR SPÉCIALISTE **ANDRÉ RENAULT**



AFNOR Cert. 100644



andre-renault.com

